


DZIEŃ Z EKSPERTEM – 16.02.2012, godz. 09.00-16.00

IZABELLA ROKICKA – DYR. KOMUNIKACJI KORPORACYJNEJ I MARKETINGU,
PREZES FUNDACJI CEMEX BUDUJEMY PRZYSZŁOŚĆ



Aby móc zadać swoje pytanie Ekspertowi, należy:

1. Wejść na stronę: www.e-cemex.pl
2. Założyć konto
3. Wejść na utworzone konto i zalogować się

e-CEMEX



Manual logowania w serwisie www.e-cemex.pl



e-CEMEX Strona główna O nas Kontakt Mapa strony

Nigdy nie byliśmy tak blisko

Zaloguj się
Zaloguj się do systemu eCemex

Kolejna nagroda dla projektu wybudowanego przy użyciu materiałów CEMEX Polska

Nowy gmach Muzeum Lotnictwa Polskiego został laureatem XV edycji konkursu "Polski Cement w Architekturze". Kapituła konkursu doceniła intrygującą formę obiektu, do budowy którego wykorzystano beton CEMEX Polska.

[więcej](#)

Cztery statuetki TopBuilder dla CEMEX-u

IV edycja konkursu i cztery statuetki TopBuilder 2012 – to bilans nagród CEMEX Polska. Doceniony został nowy beton specjalny XtraBET, platforma internetowa e-CEMEX i usługa elektroniczna e-faktura oraz raport zrównoważonego rozwoju. Kapituła konkursu nagrodziła wyróżniające się rozwiązania z branży budowlanej, które są zgodne z wymaganiami budownictwa zrównoważonego. TopBuilder wyróżnia innowacyjność, nowoczesność, najwyższą jakość i bezpieczeństwo.

[więcej](#)

Ekspert Radzi Sezam Wiedzy
0 godzin 0 minut 0 sekund

Forum
[wejdź](#)

Blog
[wejdź](#)

1. Ze strony głównej www.e-cemex.pl wejdź do zakładki FORUM

2. Wybrać „Rejestracja” i wypełnić znajdujące się tam pola.



The screenshot shows the e-CEMEX website interface. At the top, there is a navigation bar with links for 'Strona główna', 'Blog', 'Forum', and 'Zaloguj się'. Below this is a banner image with a 'Forum' button. A red arrow points from the text above to the 'Rejestracja' link in the navigation bar. Below the banner, there is a search bar and a 'Rejestracja' section. The 'Rejestracja' section contains a form with the following fields:

- Dane konta:**
 - Użytkownik:** [text input]
 - Adres e-mail:** [text input]
 - Potwierdź adres e-mail:** [text input]

Below the form, there is a section for 'Dodatkowe informacje' with the following fields:

- Data urodzenia:** [year: 1987] [month: kwiecień] [day: 28]
- Ukryj wiek i datę urodzenia
- Numer Klienta - SAP ID:** [text input]
- Pseudonim:** [text input]

3. Pole „Dodatkowe Informacje” **nie jest obowiązkowe**


The screenshot shows the 'Dodatkowe informacje' section of the registration form. A red arrow points from the text above to the 'Dodatkowe informacje' section. The section contains the following fields:

- Data urodzenia:** [year: 1987] [month: kwiecień] [day: 28]
- Ukryj wiek i datę urodzenia
- Numer Klienta - SAP ID:** [text input]
- Pseudonim:** [text input]

4. Na Podany przez Pana/Panią adres e-mail wysłana została wiadomość.
Aby aktywować konto, należy kliknąć w podany w wiadomości link.



5. Zostanie Pan/Pani przeniesiona do strony powitalnej. Następnie prosimy kliknąć na baner „Forum” znajdujący się w prawym górnym rogu ekranu.



The screenshot shows the e-CEMEX website interface. At the top, there is a navigation bar with the following links: [Strona główna](#), [Blog](#), [Forum](#), [Kontakt](#), and [Wyloguj się](#). The [Forum](#) link is highlighted with a red arrow. Below the navigation bar is a large banner image showing two hands holding a small plant. To the right of the banner is a red button labeled "Nasze wartości". Below the banner, the page is divided into several sections: "Kategorie" on the left, a central content area with a welcome message and a "Moje konto" link, and "Biuletyn" on the right. The "Biuletyn" section includes a user profile for "mikołajewski.maciej@gmail.com" and a "Materiały do pobrania" section with a "Nasza gazeta" link. At the bottom of the page, there are buttons for "Pokaż", "Edytuj", and "Wpisz".

6. Po tym kroku pojawi się komunikat powitalny, co potwierdza dostęp do serwisu i prawidłowe wykonanie logowania



rmarkowska witamy na FORUM!

To jest miejsce, gdzie możesz wyrazić swoją opinię i przedyskutować tematy z innymi Użytkownikami serwisu. Do konwersacji może przyłączyć się każdy Użytkownik, który pragnie poznać opinie innych lub zgłębić interesujący go temat. Głównym założeniem naszego FORUM jest prowadzenie dyskusji i wymiana opinii na wybrane tematy. Zaproponowane kategorie i wątki są rezultatem najczęściej kierowanych do nas pytań i komentarzy. Zapraszamy do prowadzenia dyskusji na FORUM, a także do zamieszczania komentarzy pod artykułami publikowanymi w BLOGU.

[Zaznacz/Odznacz](#)

Ekspert Radzi
Zadaj pytanie - nasz Ekspert doradzi i wyjaśni wątpliwości rozwiń ▼

Wszystko o cemencie - Dzień z Ekspertem 22.09.2011
Zadaj pytanie już dziś i dołącz się do dyskusji w czwartek 22.09.2011, w godz. 9 - 16. Ekspert: Andrzej Wójcik udziela konsultacji nt. cementu, jego właściwości i zastosowania [Nowy temat](#) zwiń ▲

Temat	Posty	Widok	Ostatni post
Suche zaprawy i grunty - właściwości i zastosowanie, Dzień z Ekspertem 29.09.2011. Zadaj pytanie już dziś i dołącz się do dyskusji w czwartek 29.09.2011, w godz. 9-16. Ekspert: Łukasz Łukasik udziela konsultacji nt. suchych zapraw i gruntów rozwiń ▼			
Reklamacje ilościowe - zasady składania i rozpatrywania zgłoszeń Dzień z Ekspertem odbył się 15.09.2011 r., odpowiedzi udzielał: Arkadiusz Ulanowski. Dziękujemy wszystkim Forumowiczom za aktywność - temat nadal obwarty rozwiń ▼			

7. Klikamy na pole z prawej strony „rozwiń”. **16.02.2012** zostanie dodany nowy temat dedykowany rozmowie z Prezes Rokicką.

Odpowiedz

Brak odpowiedzi

Temat: **zaprawa murarska**

Jak prawidłowo przygotować zaprawę murarską? Jakie powinny być proporcje składników i na co zwrócić uwagę?

Autor:

Odpowiedź:

1. Po kliknięciu na temat pojawia się pole, gdzie widać pełne pytanie lub jeśli są - to inne dodane komentarze (jak widok na dole). Tu jest miejsce, gdzie Ekspert może udzielić odpowiedzi.

Pole do odpowiedzi na temat lub komentarz do poprzedniego wpisu

Przełącz się na zaawansowany edytor

CKEditor: the ID for excluding or including this element is `forum@node/1161.edit-comment`.


Odpowiedz

Ostatnio widziany: 4 dni 2 godziny temu
Dołączył: 2011-09-08

Góra Usun Edytuj

czw., 2011-09-08 13:22

edyta.tokar.ska



Offline

Ostatnio widziany: 1 tydzień 4 dni temu
Dołączył: 2011-03-17

Góra Usun Edytuj

Tak, jak najbardziej. Są 3 formy składania zamówień - telefonicznie, mailowo oraz faksem. Klienci wybierają formę najbardziej wygodną dla siebie. W tej chwili zaczynamy prace nad możliwością składania zamówień on line, przez Internet. Liczymy, że ta forma składania zamówień spotka się z zainteresowaniem naszych Klientów. O starcie tej funkcjonalności na pewno Państwa poinformujemy :-)

Autor:

Odpowiedź:

Przełącz się na zaawansowany edytor

CKEditor: the ID for excluding or including this element is `forum@node/2021.edit-comment`.

Odpowiedz

2. Po wpisaniu odpowiedzi w pole, należy wcisnąć przycisk „Odpowiedz”, co oznacza jej zapis i odpowiedź będzie wyświetlona pod pytaniem/ostatnim komentarzem.

**JESZCZE RAZ ZACHĘCAMY DO AKTYWNEGO
UDZIAŁU W DYSKUSJI!**

e-CEMEX

 **CEMEX**
Budujemy przyszłość™

 **FUNDACJA**
Budujemy przyszłość
